

**东莞市人民医院
采购管理系统
供应商操作指南**

2024 年 4 月

一、 供应商管理系统注册登录

在浏览器中输入采购管理系统地址 <https://wx.dgphospital.com:8080/>，打开门户首页，如下图：



点击【供应商注册】，打开注册页面，输入用户名、密码等相关信息，点击【注册】按钮，如下图：





The image shows a registration form titled "供应商注册" (Supplier Registration) with a blue header and a white background. The form contains several input fields with labels and asterisks indicating required information:

- * 公司名称 (Company Name): 公司名称
- * 营业执照编号 (Business License Number): 营业执照编号
- * 用户名 (Username): 建议使用营业执照编号 (Suggest using business license number)
- * 密码 (Password): 密码
- * 确认密码 (Confirm Password): 确认密码
- * 联系人 (Contact Person): 联系人
- * 联系电话 (Contact Phone): 联系电话

At the bottom, there is a "验证码" (Verification Code) field with a refresh icon, a "返回" (Return) button, and a green "注册" (Register) button. A red arrow points to the "注册" button, accompanied by the text "填完上述信息后点注册" (Click register after filling in the above information).



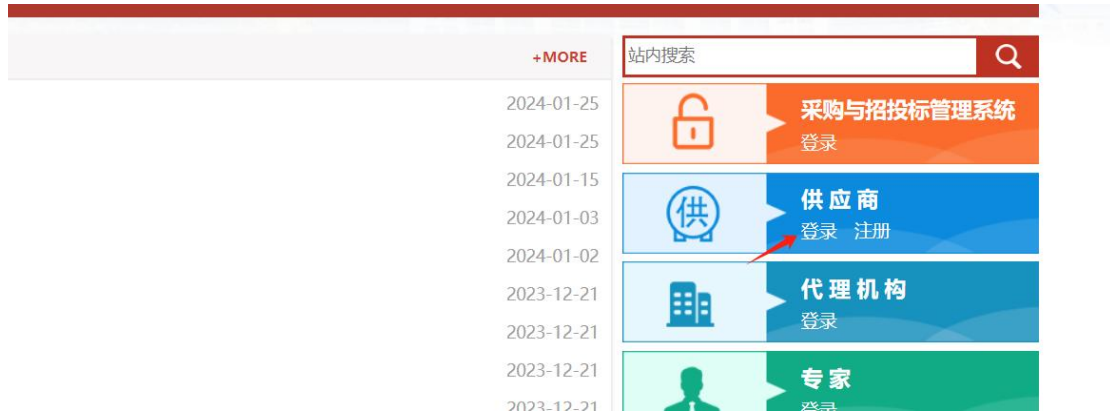
The image shows the same registration form as above, but with a white dialog box overlaid in the center. The dialog box has a title "提示" (Notice) and a close button (X). The text inside the dialog box reads:

感谢贵公司注册并使用本系统，在此注册流程还没完成，请您登录系统并完善贵公司的资料信息，然后提交审核。

At the bottom of the dialog box, there is a green "确定" (Confirm) button. A red arrow points to this button.

点击上述【确定后】，自动跳转到登录页面，输入刚注册的用户名和密码登录系统（请妥善保存用户名和密码信息，后续登录系统参与项目报名均需用到注册环节确定的用户名和

密码)；后续登录可通过首页的登录按钮进行，如下图：



企业/公司所属行业 农、林、牧、渔业 工业 建筑业 批发业 零售业 交通运输业 仓储业 邮政业 住宿业 餐饮业 信息传输业 软件和信息技术服务业 房地产开发经营 物业管理 租赁和商务服务业 其他未列明行业

必填项不能为空

* 营业执照编号 * 营业执照有效期 至

* 注册资金(万) * 法人代表姓名
必填项不能为空 必填项不能为空

法人代表身份证 法人代表电话

* 公司电话 公司传真
必填项不能为空

邮箱

经营范围

开户银行名称 开户银行账户

* 联系人 * 联系电话

* 联系人微信
必填项不能为空

* 供应范围 后勤综合类货物 后勤综合类服务 后勤综合类工程 医用耗材 医疗设备小型器械
必填项不能为空

业务类型

[《业务类型目录分类参考清单》下载](#)

* 营业执照

医疗器械注册证

按要求完善企业信息后点击确定提交医院采购办审核

首次登录进系统后，默认需要完善企业资质相关信息，请严格按照表单完善企业真实信

息（企业名称、法人代表信息、开户行相关信息请自行仔细核对检查无误后提交），红色必填字段必须填写，全部填写完成后点确定按钮提交审核（审核通过后才可参与项目的报名报价，如审核退回请按照意见修改后再次提交），如下图：

经营范围			
开户银行名称	中国建设银行股份有限公司天津分行		
银行类别	东亚银行	联行号	105709081616
银行开户名	张三丰	开户银行账户	3333
账户性质	单位	联系人	小张
联系电话	18727392210	联系人性别	
联系人职位		联系人邮箱	
供应范围	货物		
资质等级		营业执照	

★ 审核信息

① 提交人 ② 采购员 ③ 审核通过

流转详情

当前节点	处理人	任务开始时间	任务结束时间	审核意见	操作
提交人	广源科技	2023-12-19 10:58:05	2023-12-19 10:58:05	审核通过	提交

二、项目报名

东莞市人民医院采购管理系统中项目报名涉及三种类型：需求调研报名、招标项目报名、零星采购报名。（本次采购管理系统试运行期间仅上线零星采购报名模块，其他类型系统报名开放时间待后续另行通知）。登录系统后在对应项目类型列表找到想报名的项目点击“报价”按钮进入项目报名页面，如下图：

招标与采购管理系统

首页 / 供应商子系统 / 零星采购报名

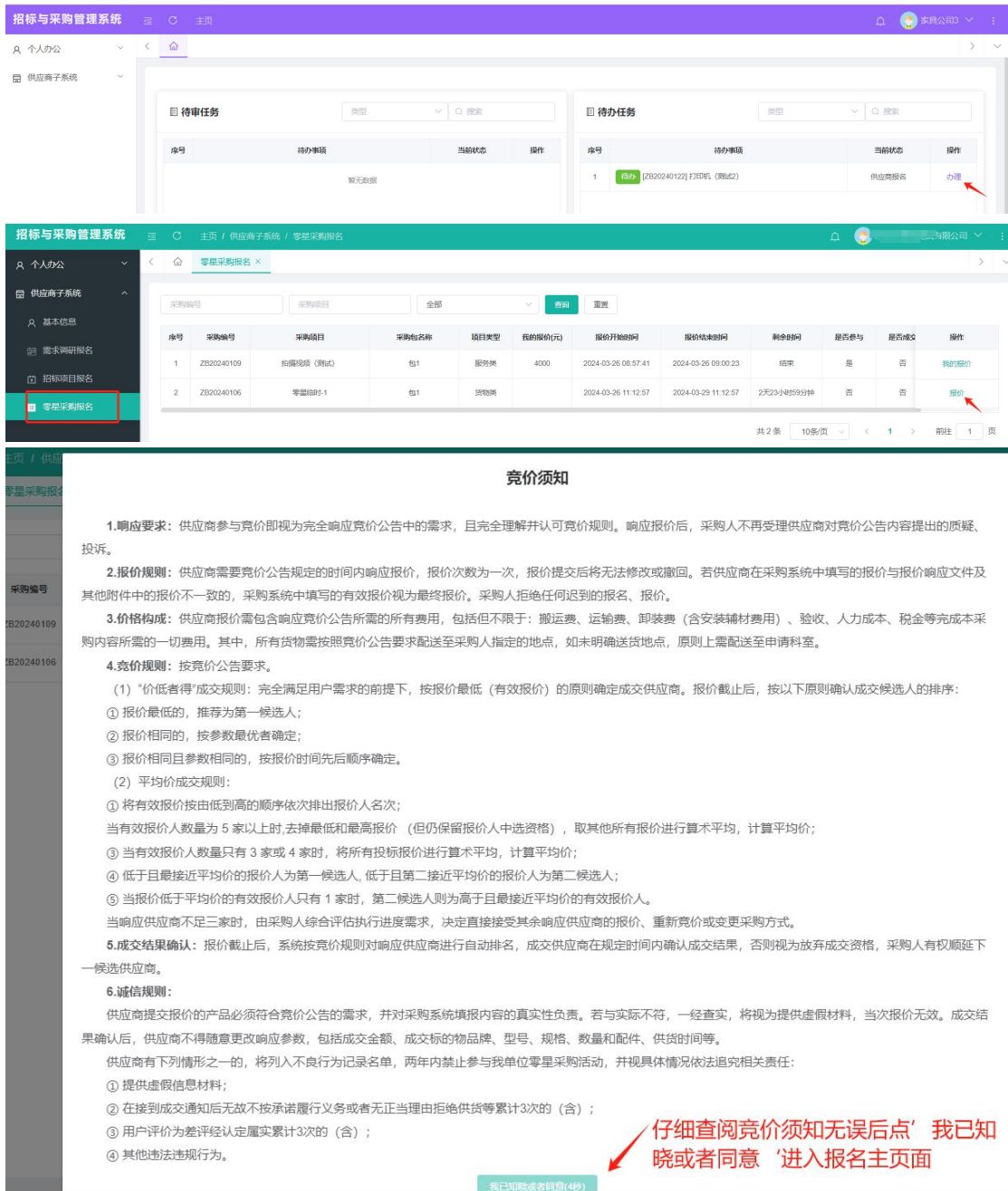
零星采购报名

序号	采购编号	采购项目	采购包名称	项目类型	报价的报价(元)	报价开始时间	报价结束时间	剩余时间	是否参与	是否成功	操作
1	ZB20240109	拍摄现场 (测试)	包1	服务类	4000	2024-03-26 08:57:41	2024-03-26 09:00:23	结束	是	否	我的报价
2	ZB20240106	零星维修-1	包1	货物类		2024-03-26 11:12:57	2024-03-29 11:12:57	2天23小时59分9秒	否	否	报价

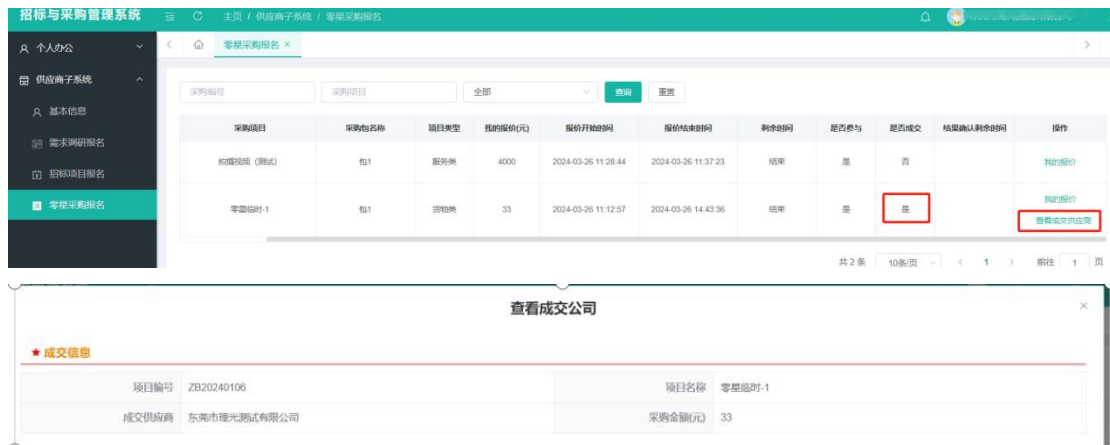
共 2 条 10条/页 < 1 > 前往 1 页

2.1 参与报价

零星采购项目参考医院采购管理办法采用邀请供应商报价的方式，被邀请的供应商登录系统后找到对应项目参与报价或在首页待办点击项目办理参与报价

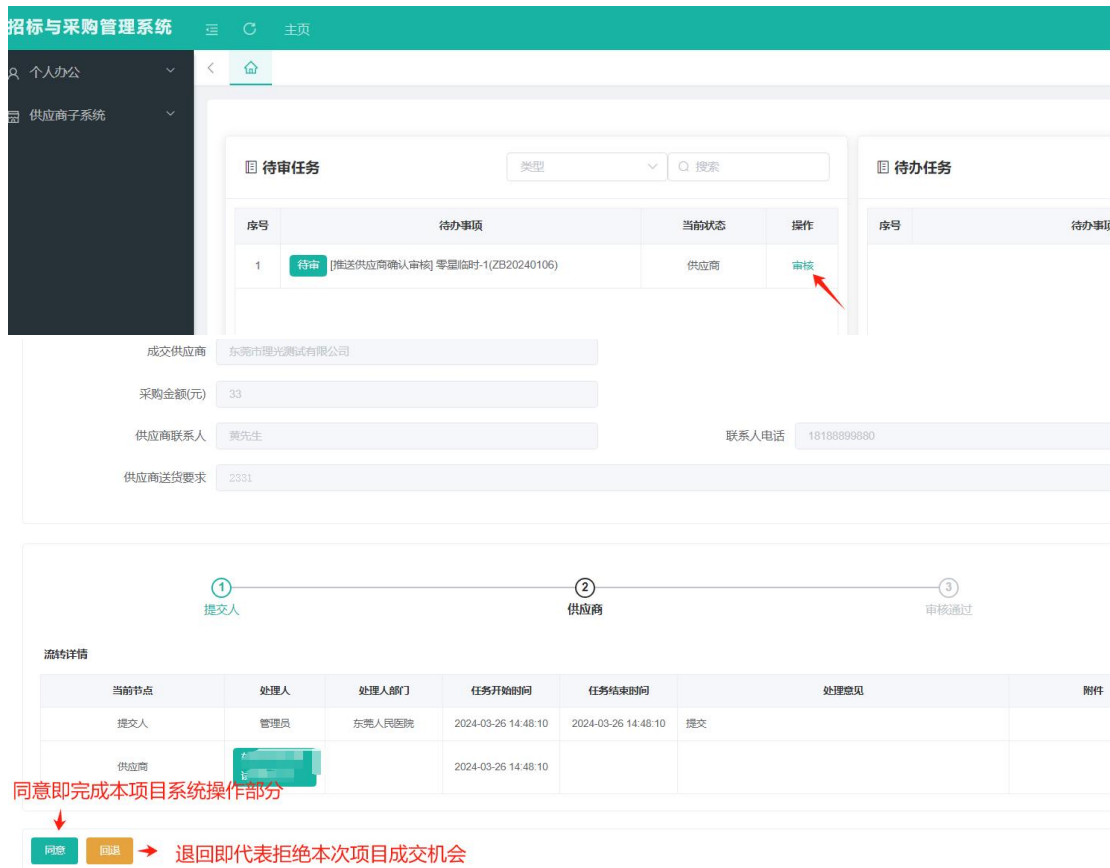


点击【报价】按钮, 进入“报价详情”页面后, 按照必填规则上传报价材料附件并核实联系人信息, 如下图:



2.1 结果确认

如项目已成交，需要在规定时间内完成结果确认，否则视为放弃本次项目成交机会，经办人有权更换其他成交供应商；登录系统后首页即可展示已成交项目待结果确认提示，如确认无误请点击进行确认即完成本次项目系统操作部分



三. 技术支持

以上为采购管理系统供应商端零星项目报名操作部分，如对上述操作指引内容存疑或实际注册报名过程中存在问题可电话咨询系统技术工程师，联系电话：18933946212（电话接通后请优先告知是东莞市人民医院采购系统 xx 供应商，方便我们记录处理，谢谢！）

QQ 咨询群



四. 常见问题说明

1. 营业执照有效期如果是永久，可填写截止期限到 2099 年；
2. 营业执照有效期起止时间填写方式，先在左边日期选择到开始日期点一下，然后在右边日期选择到截止日期点一下即可，不要重复点两下日期，否则起止日期会一样；
3. 注册资金填写具体数字金额即可，不用带单位，比如 3865.28 万元，注册资金填写 3865.28 即可。

=====结